



FINAL

Πρωτέας Β. 81 - 41 Πέραμα/ Ερμής

Referees: Ελευθερίου - Σελλήνας

Each Period	1st	2nd	3rd	4th
Πρωτέας Β.	19	23	22	17
Πέραμα/ Ερμής	10	18	9	4

End of Period	1st	2nd	3rd	4th
Πρωτέας Β.	19	42	64	81
Πέραμα/ Ερμής	10	28	37	41



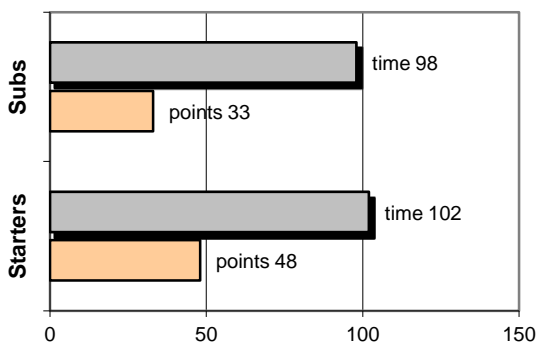
Coach: Γ. Τσεμπέρης

ΠΡΩΤΕΑΣ ΒΟΥΛΑΣ

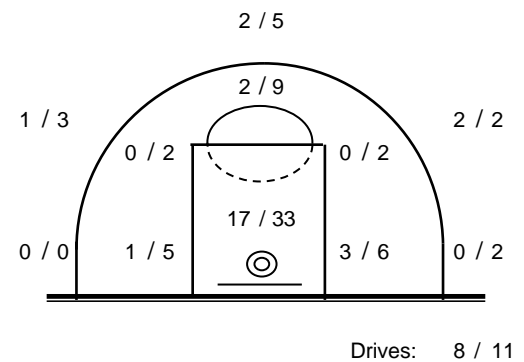
Fast Breaks 13 / 16

# Player	Time (min)	Points	Ft	2p	3p	Rebounds		As	St	Tu	Bl	Fouls		Rkg*
						de	of					Wo	Co	
4 ΠΑΥΛΑΤΟΣ ΣΠ.	19	15	0 / 0	6 / 9	1 / 2	1	0	3	8	2	0	0	0	21
5 ΔΡΙΤΣΑΣ Π.	16	2	0 / 0	1 / 6	0 / 0	1	2	4	3	4	0	0	2	3
6 ΤΣΑΚΝΑΡΙΔΗΣ Ν.	22	7	1 / 4	3 / 8	0 / 0	2	2	2	2	1	1	2	1	7
7 ΓΕΩΡΓΑΚΗΣ Δ.	6	2	0 / 0	1 / 1	0 / 0	0	0	3	1	0	0	0	1	-
8 ΣΤΑΥΡΟΠΟΥΛΟΣ Μ.	19	13	1 / 1	3 / 6	2 / 6	1	1	3	4	1	0	1	0	14
9 ΒΛΑΧΟΣ Κ.	12	3	1 / 1	1 / 3	0 / 0	0	2	1	1	1	0	1	0	4
16 ΦΑΡΙΝΤ Φ.	18	2	0 / 0	1 / 2	0 / 0	5	3	1	2	2	1	1	0	11
18 ΔΗΜΗΤΡΑΚΑΚΗΣ ΑΛ.	24	16	0 / 0	8 / 15	0 / 0	7	5	0	2	1	3	0	2	25
12 ΚΟΥΣΙΑΡΗΣ Ν.	16	8	0 / 0	4 / 7	0 / 0	6	4	0	1	0	0	1	2	16
13 ΜΠΟΥΡΑΣ Π.	19	8	0 / 0	1 / 3	2 / 3	2	0	5	0	2	0	0	0	10
14 ΒΕΝΕΤΗΣ Χ.	23	5	1 / 2	2 / 8	0 / 0	4	1	2	2	3	0	1	0	4
15 ΦΛΩΡΟΣ Γ.	6	0	0 / 0	0 / 0	0 / 1	1	0	0	0	3	0	0	0	-
Team						2	5			2	0	0		
1st quarter		19	2 / 3	7 / 17	1 / 2	9	6	4	5	4	1	2	3	28
2nd quarter		23	0 / 2	7 / 14	3 / 4	7	6	9	6	8	1	2	3	34
3rd quarter		22	1 / 1	9 / 18	1 / 5	7	6	5	10	4	1	2	0	34
4th quarter		17	1 / 2	8 / 19	0 / 1	9	7	6	5	6	2	1	2	27
Final Stats		200	81	4 / 8	31 / 68	5 / 12	32	25	24	26	22	5	7	8 123
				50%	46%	42%	57							

Starters- Subs ratio



Shot Chart

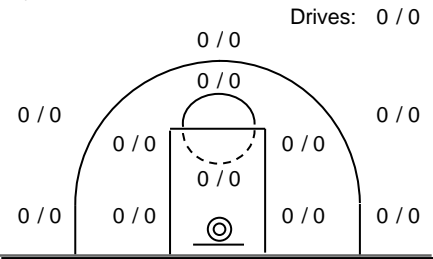


*Ranking= Points+Rebounds+Assists+Steals+Blocks-Mished Shots-Turnovers (Time Played>7min.)

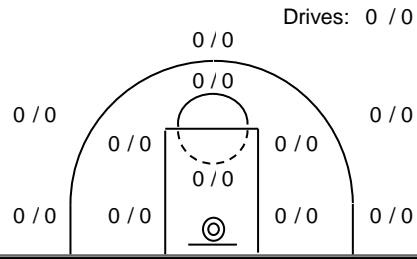
Offense Analysis:

→ Πραγματοποιήθηκαν 105 επιθέσεις

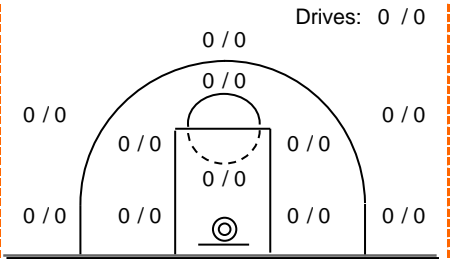
System performance:



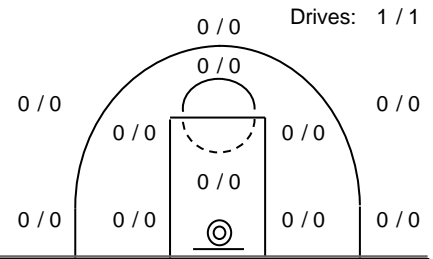
Κίνηση Points: 0
 Played Fouls won: 0
 1 times Turnovers: 1



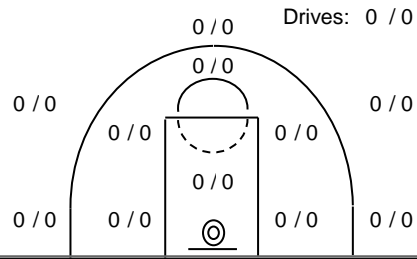
feast Points: 0
 Played Fouls won: 0
 0 times Turnovers: 0



3 Points: 0
 Played Fouls won: 0
 0 times Turnovers: 0



Swing Points: 2
 Played Fouls won: 0
 2 times Turnovers: 1

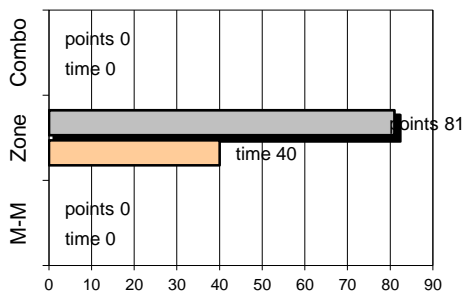


Points: 0
 Played Fouls won: 0
 0 times Turnovers: 0

Notes:

Against Defense Types:

Turnovers:



Η ομάδα υπέπεσε σε 22 λάθη.
1 ήταν χρονικές υπερβάσεις,
1 ήταν παραβάσεις γραμμών,
15 ήταν λάθη κατοχής και
5 ήταν βήματα ή μεταφορά.

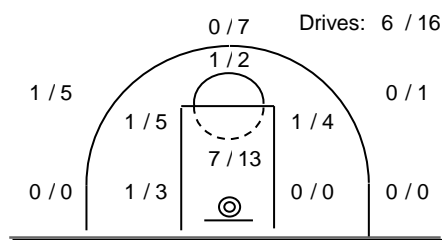
Defense Analysis:

Πέραμα/ Ερμής

4 Ντινάκης Ν.	12
5 Δαπεργόλας Ν.	0
6 Μαλτεπιώτης Β.	10
7	0
8 Γεροντόπουλος Ν.	0
9 Ζαννιάς Ι,	12
10	0
11 Γαμπιεράκης Α.	7
12 Λοράνδος Αθ.	0
13	0
14	0
15 Σεντούκας Θ.	0

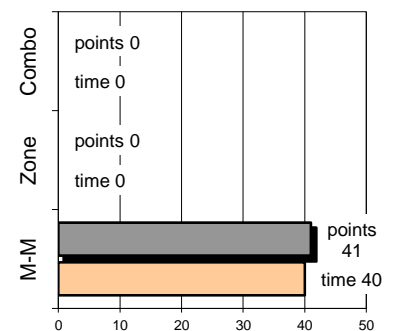
Total: 41

Εκτελεσθείσες επιθέσεις: 85
 εκ των οποίων οι 5 ανανεώθηκαν
 λόγω επιθετικών ριμπάουντ.



Opponent's Shot Chart

Defense Types Performance



→ Από τα 8 φάουλ που έγιναν, τα 3
 οδήγησαν σε συνολικά 4 / 5 ελεύθερες βολές.